












PIANO DI ESODO E GESTIONE EMERGENZE - PIANO SEMINTERRATO

| LEGENDA | | | |
|---|---|--|------------------------------------|
|  | RIVELATORE FUMI |  | ATTACCO AUTOPOMPA VVF |
|  | ESTINTORE A POLVERE KG 6 CLASSE 34A - 144BC |  | PULSANTE MANUALE A ROTT. VETRO |
|  | USCITA DI SICUREZZA VERSO L'ALTO ORIZZONTALE VERSO IL BASSO |  | SEGNALATORE OTTICO-ACUSTICO |
|  | LAMPADA DI EMERGENZA |  | PULSANTE SGANCIO ENERGIA ELETTRICA |
|  | PORTA REI 120 |  | IMPIANTO ALTOPARLANTI |
|  | IDRANTE UNI 45 | REDDATTO DAL RSPP ARCH. AGNESE SENERCHIA REV. SETTEMBRE 2023 - pianta fuori scala | |

R1 verso PUNTO di RACCOLTA 1

R2 verso PUNTO di RACCOLTA 2

